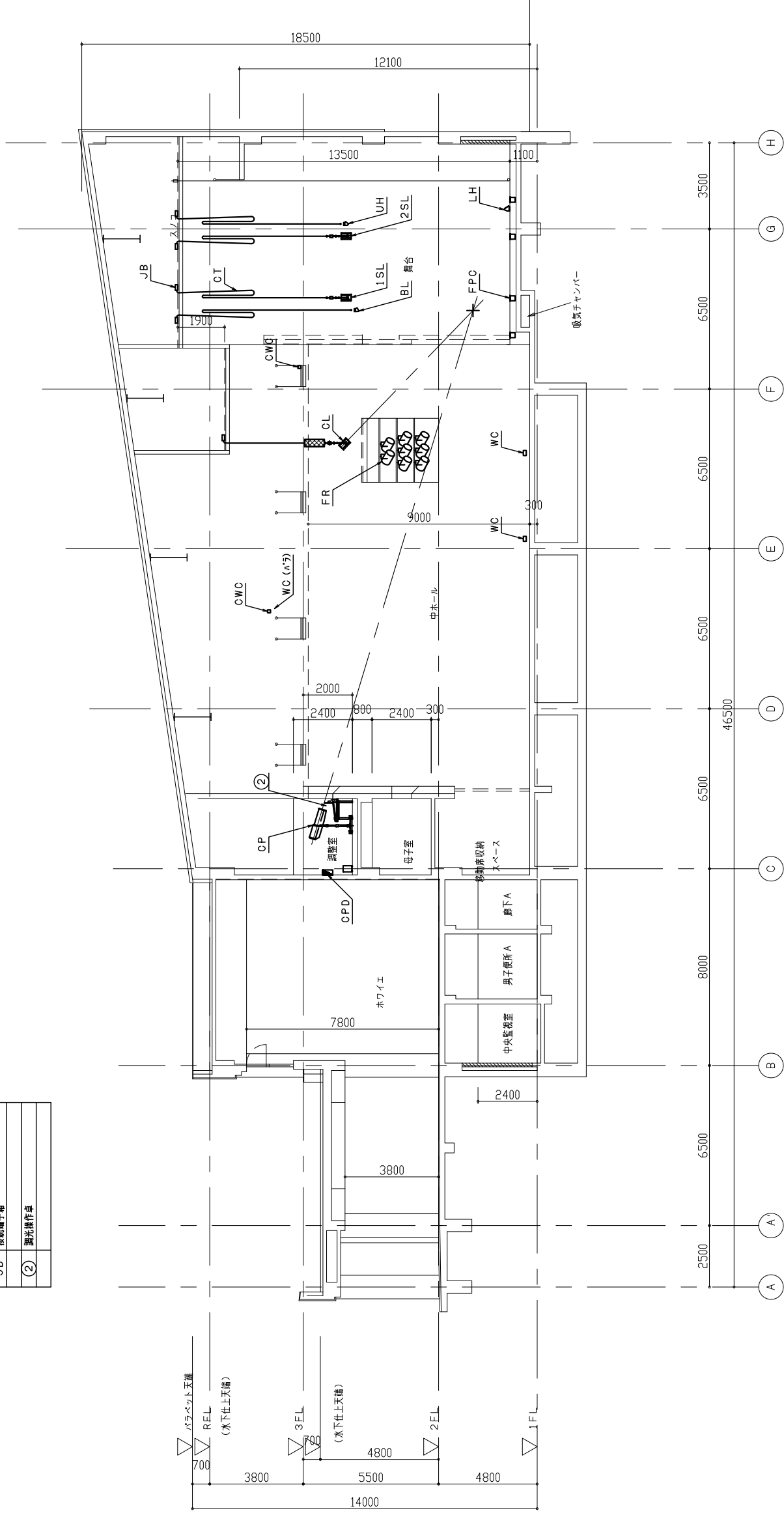
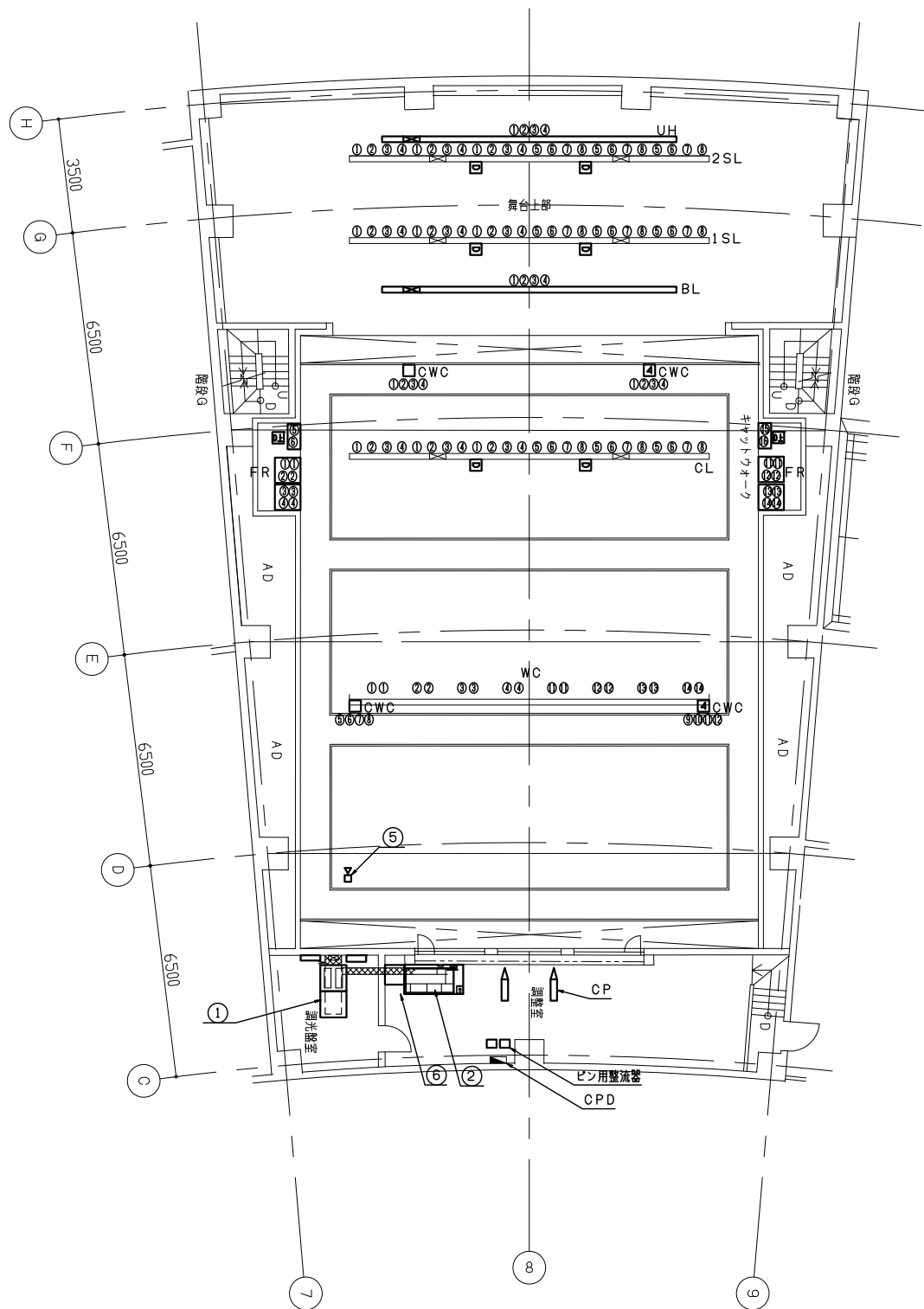


凡例	記号	名称
	BL	ボデーライト
	1SL	第1サスペンションブライダクト
	2SL	第2サスペンションブライダクト
	UH	アッパーホリゾントライト
	FC	フローコンセントボックス
	LH	ローホリゾントライト
	CL	シーリングブライダクト
	WC	ウォールコンセントボックス
	FR	フロントサイドコンセントボックス
	CWC	キャットウォークウォールコンセント
	CP	ピン用分岐盤
	CPD	ボデーケーブル
	CT	接触端子箱
	JB	接触端子箱
	②	測光操作卓



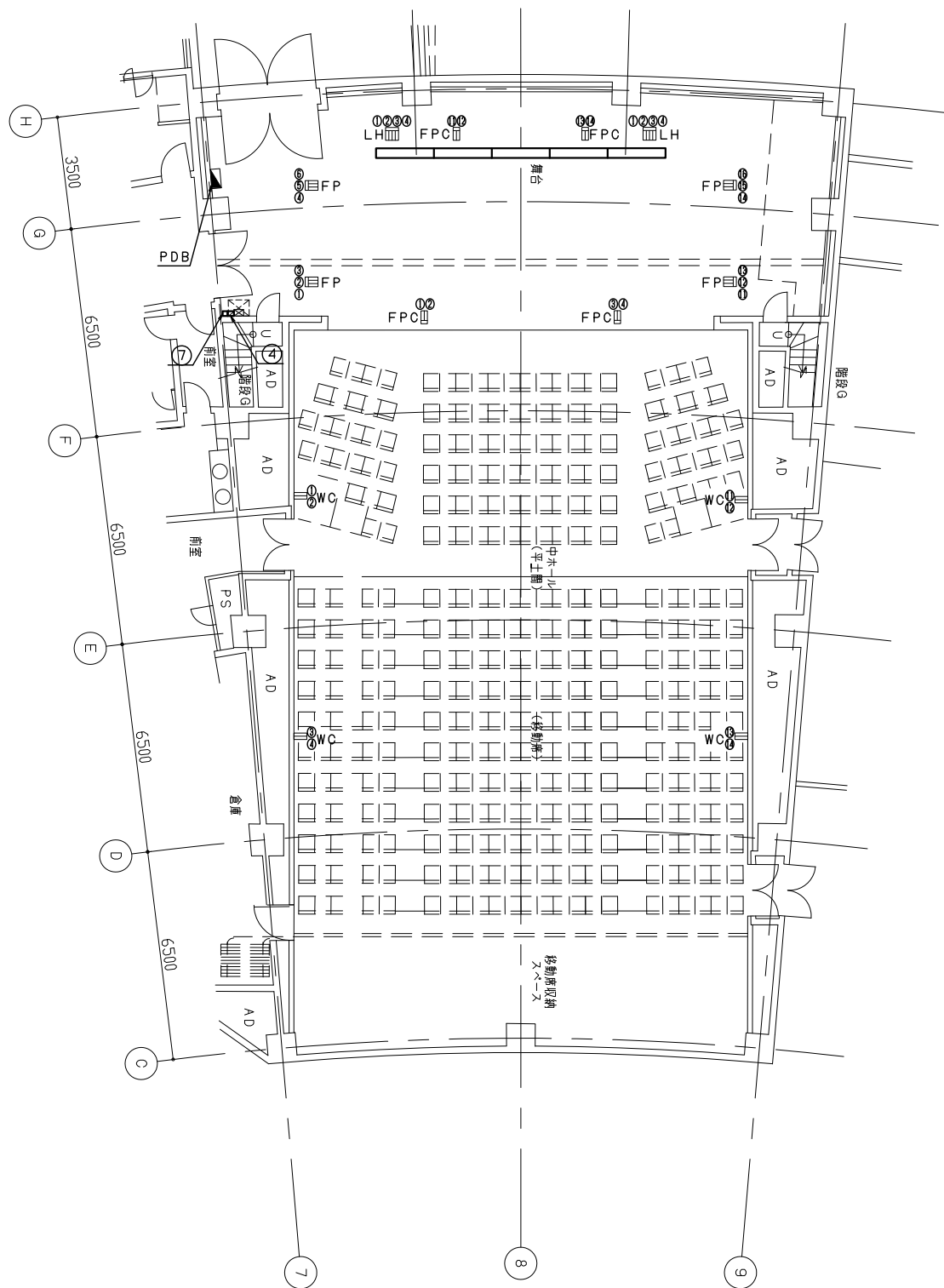
小ホール 断面図 A3 尺度=1:200



凡例	
記号	名称
BL	ボーダーライト
1SL	第1サスペンションライダクト
2SL	第2サスペンションライダクト
UH	アッパーホリゾンライト
CL	シーリングライダクト
ⓐ	キャットウォークウォールコンセント
CP	ピンスポットライト
CPD	ピン用分電盤
ⓓ	制御コネクタボックス
①	主幹調光器盤
②	調光操作卓
⑤	ワイヤレスシステム
⑥	調光信号パッチ盤

小ホール 吊物回路配置図

A3 尺度=1:200



記号	名称
FC	フロアコンセントボックス
LH	ローホリゾントライト
WC	ウォールコンセントボックス
PDB	舞台袖分電盤
(4)	舞台袖操作器
(7)	持込卓用コネクタボックス

小ホール 床面回路配置図

A3 尺度=1:200