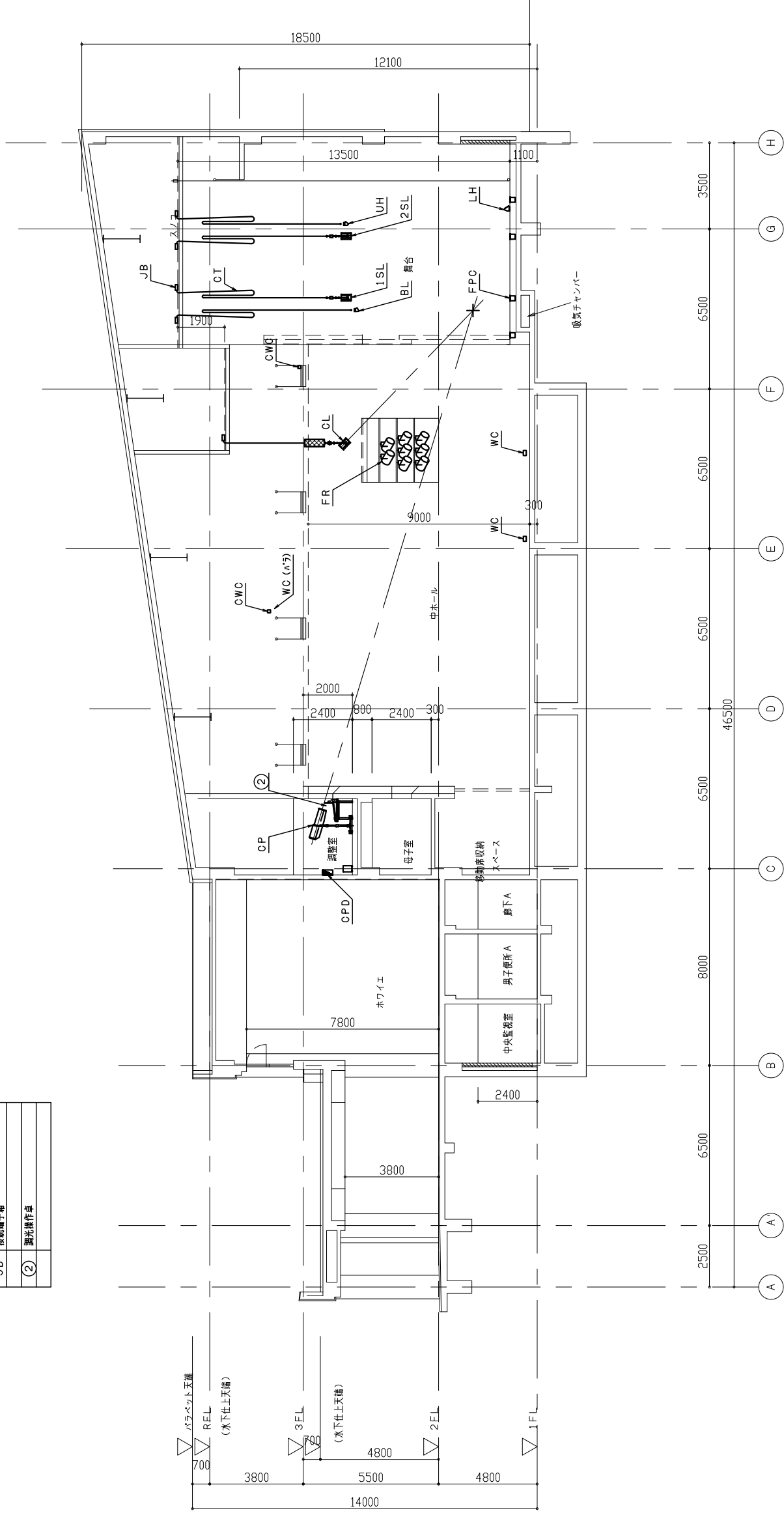
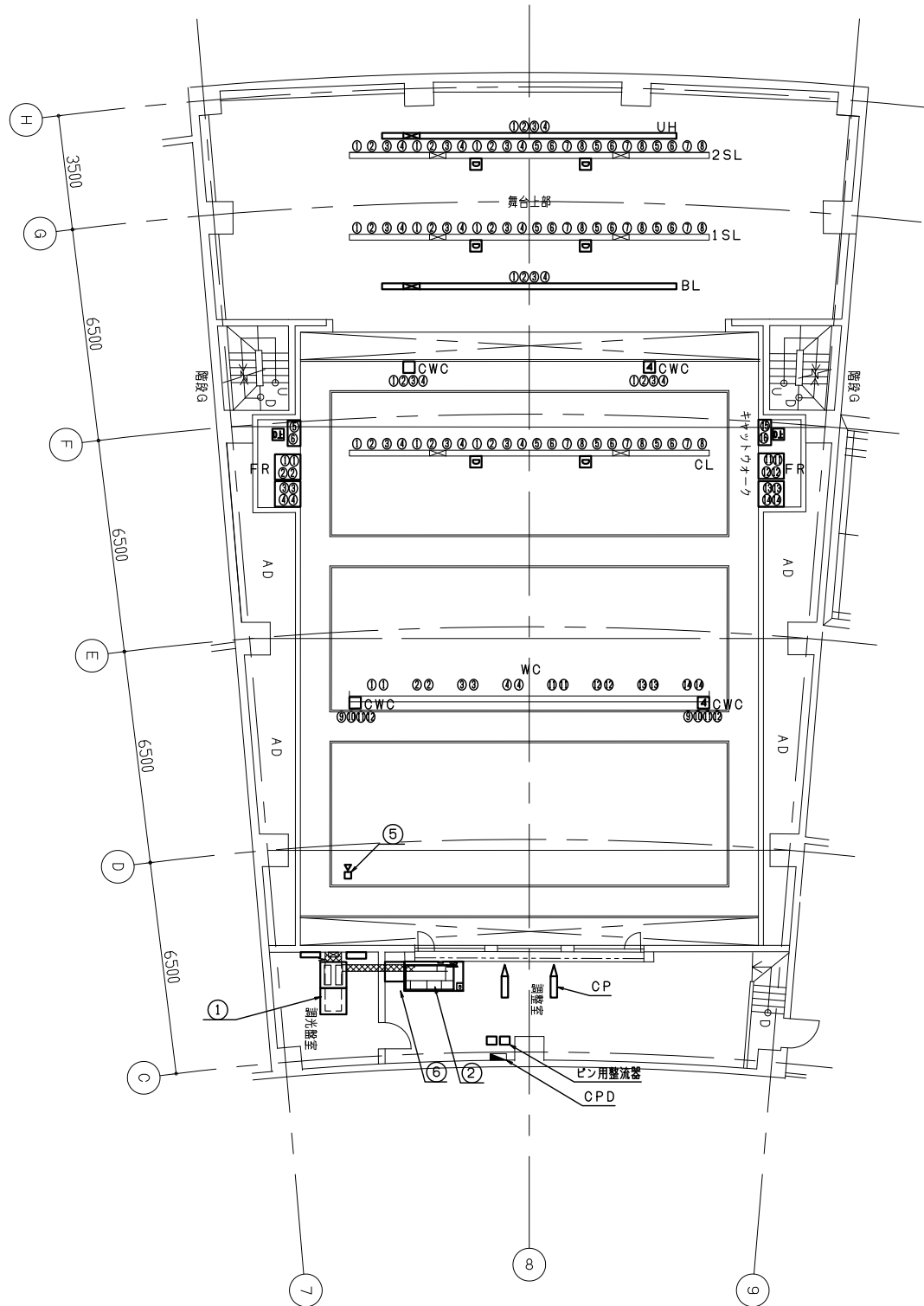


凡例	記号	名称	種
	BL	ボデーライト	
	1SL	第1サスペンションブライダクト	
	2SL	第2サスペンションブライダクト	
	UH	アッパーホリゾントライト	
	FC	フローコンセントボックス	
	LH	ローホリゾントライト	
	CL	シーリングブライダクト	
	WC	ウォールコンセントボックス	
	FR	フロントサイドコンセントボックス	
	CWC	キャットウォークウォールコンセント	
	CP	ピン用分岐盤	
	CPD	ボデーケーブル	
	CT	接触端子箱	
	JB	接触端子箱	
	②	測光操作卓	



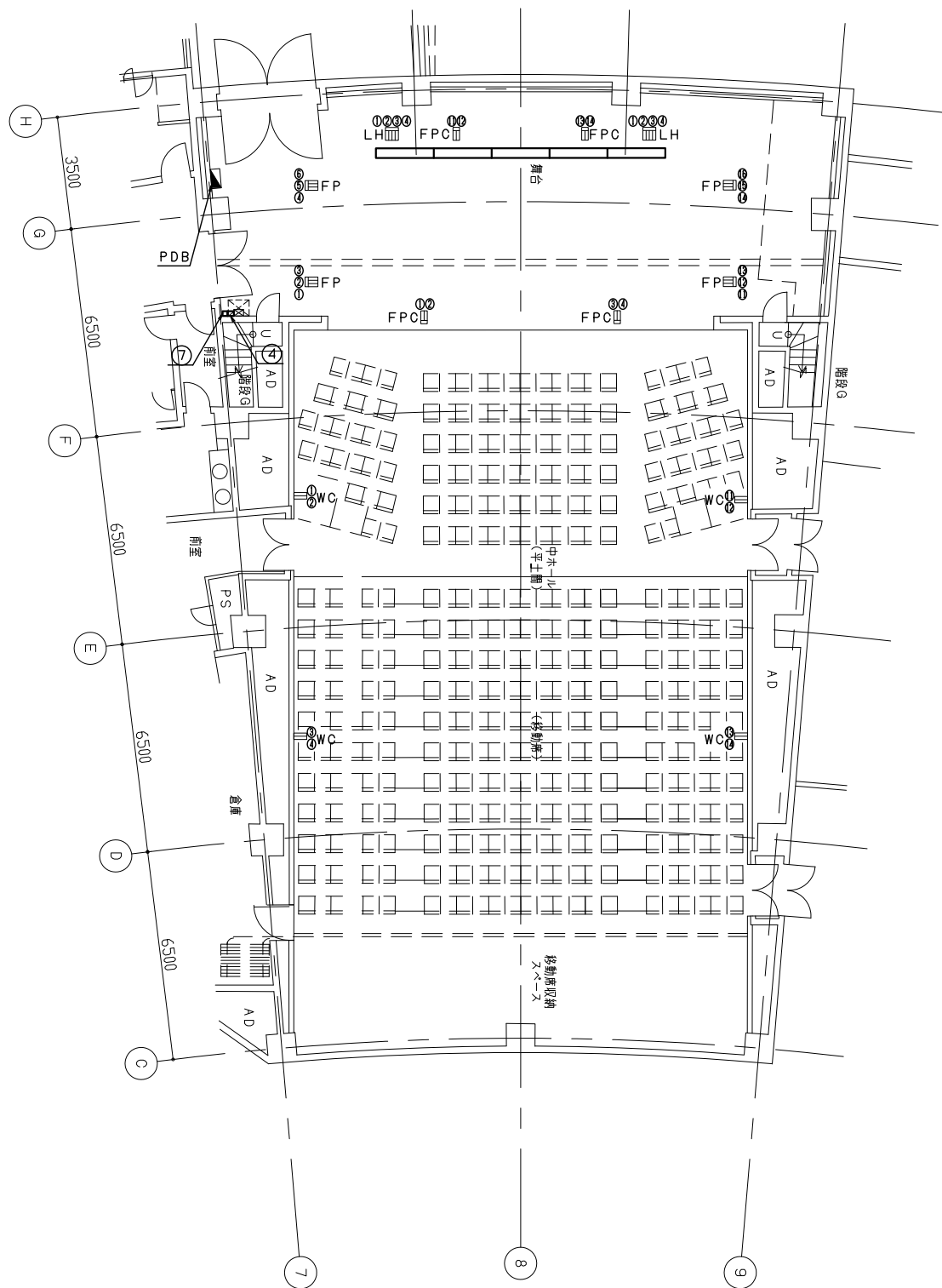
小ホール 断面図 A3 尺度=1:200



凡例	
記号	名称
BL	ボーダーライト
1SL	第1サスペンションフライングダクト
2SL	第2サスペンションフライングダクト
UH	アッパーホリゾンライト
CL	シーリングフライングダクト
Ⓜ	キャットウォークウォールコンセント
CP	ピンスポットライト
CPD	ピン用分電盤
Ⓜ	制御コネクタボックス
①	主幹調光器盤
②	調光操作卓
⑤	ワイヤレスシステム
⑥	調光信号パッチ盤

小ホール 吊物回路配置図

A3 尺度=1:200



記号	名称
FC	フロアコンセントボックス
LH	ローホリゾントライト
WC	ウォールコンセントボックス
PDB	舞台袖分電盤
(4)	舞台袖操作器
(7)	持込卓用コネクタボックス

小ホール 床面回路配置図

A3 尺度=1:200